

БАЛАНС
электрической энергии в сети АО "ЭЛЕК"
за октябрь 2016 г.

г. Сургут

"31" октября 2016г.


№ п/п	Наименование	Ед. изм.		Значение
		всего	тыс.кВт-ч	
1.	Принятая в сети ОАО "ЭЛЕК." электроэнергия [п.1.1.+п.1.2.+п.1.3.+п.1.4.]	ВН	тыс.кВт-ч	4 952,858
		СН-1	тыс.кВт-ч	1 442,705
		СН-2	тыс.кВт-ч	2 713,229
		НН	тыс.кВт-ч	796,924
1.1.	Принято в сеть на границах балансовой принадлежности с ОАО "ФСК ЭЭС"	ВН1	тыс.кВт-ч	
1.2.	Принято в сеть на границах балансовой принадлежности с АО "Тюменьэнерго"	ВН	тыс.кВт-ч	551,222
		СН-1	тыс.кВт-ч	
		СН-2	тыс.кВт-ч	641,006
		НН	тыс.кВт-ч	
1.3.	Принято в сеть на границах балансовой принадлежности с иными сетевыми организациями	ВН	тыс.кВт-ч	891,483
		СН-1	тыс.кВт-ч	2713,229
		СН-2	тыс.кВт-ч	155,918
		НН	тыс.кВт-ч	
в т.ч.:	из сети ОАО "Сургутнефтегаз"	ВН	тыс.кВт-ч	615,948
		СН-1	тыс.кВт-ч	2713,229
		СН-2	тыс.кВт-ч	104,724
		НН	тыс.кВт-ч	
в т.ч.:	из сети ОАО "РЖД"-Свердловская ж.д. (Сургутская дистанция)	ВН	тыс.кВт-ч	275,535
		СН-1	тыс.кВт-ч	
		СН-2	тыс.кВт-ч	
		НН	тыс.кВт-ч	
в т.ч.:	из сети ООО "ГазпромТрансгазСургут"	ВН	тыс.кВт-ч	
		СН-1	тыс.кВт-ч	
		СН-2	тыс.кВт-ч	51,194
		НН	тыс.кВт-ч	
1.4.	Принято в сеть от производителей электроэнергии на розничном рынке (блок-станций)	ВН	тыс.кВт-ч	
		СН-1	тыс.кВт-ч	
		СН-2	тыс.кВт-ч	
		НН	тыс.кВт-ч	
в т.ч.:	от	ВН	тыс.кВт-ч	
		СН-1	тыс.кВт-ч	
		СН-2	тыс.кВт-ч	
		НН	тыс.кВт-ч	
от	от	ВН	тыс.кВт-ч	
		СН-1	тыс.кВт-ч	
		СН-2	тыс.кВт-ч	
		НН	тыс.кВт-ч	
2.	Отпущенная из сетей ОАО "ЭЛЕК" электроэнергия [п.2.1.+п.2.2.+п.2.3.+п.2.4]	всего	тыс.кВт-ч	4 620,087
		ВН	тыс.кВт-ч	
		СН-1	тыс.кВт-ч	
		СН-2	тыс.кВт-ч	4 337,256
2.1.	Отпущено в сети смежных сетевых организаций на границах балансовой принадлежности	ВН	тыс.кВт-ч	
		СН-1	тыс.кВт-ч	
		СН-2	тыс.кВт-ч	233,89
		НН	тыс.кВт-ч	
в т.ч.:	в сети ООО "СГЭС"	ВН	тыс.кВт-ч	
		СН-1	тыс.кВт-ч	
		СН-2	тыс.кВт-ч	217,328
		НН	тыс.кВт-ч	
в т.ч.:	в сети АО "Тюменьэнерго"	ВН	тыс.кВт-ч	
		СН-1	тыс.кВт-ч	
		СН-2	тыс.кВт-ч	16,562
		НН	тыс.кВт-ч	
2.2.	Отпущено Потребителям на границе балансовой принадлежности	ВН	тыс.кВт-ч	
		СН-1	тыс.кВт-ч	
		СН-2	тыс.кВт-ч	4 103,366
		НН	тыс.кВт-ч	282,831
в т.ч.:	прочие потребители	ВН	тыс.кВт-ч	
		СН-1	тыс.кВт-ч	
		СН-2	тыс.кВт-ч	1253,060
		НН	тыс.кВт-ч	3,401
в т.ч.:	приравненные к населению	ВН	тыс.кВт-ч	
		СН-1	тыс.кВт-ч	
		СН-2	тыс.кВт-ч	2806,504
		НН	тыс.кВт-ч	9,99
в т.ч.:	население	ВН	тыс.кВт-ч	
		СН-1	тыс.кВт-ч	
		СН-2	тыс.кВт-ч	43,802
		НН	тыс.кВт-ч	269,440
3.	Фактические потери электроэнергии [п.1.- п.2.]	всего	тыс.кВт-ч	332,771
		ВН	тыс.кВт-ч	0,000
		СН-1	тыс.кВт-ч	0,000
		СН-2	тыс.кВт-ч	327,127
3.1.	Фактические потери электроэнергии в % к поступлению в сеть [(п.3) в % к (п.1)]	ВН	%	
		СН-1	%	
		СН-2	%	5,644
		НН	%	6,72%

* Объем безучетного потребления, оплаченного потребителями согласно Актам о предоставлении электроэнергии, оставленным Исполнителем и переданным Заказчиком

Заказчик:
АО "Тюменская энергосбытовая компания"



Е.В. Тетерман



И.П. Кябишев

БАЛАНС
электрической энергии в сети АО "ЭЛЕК"
за сентябрь 2016 г.

г. Сургут

"30" сентября 2016г.

№ п/п	Наименование	Ед. изм.	Значение
1.	Принятая в сети ОАО "ЭЛЕК." электроэнергия [п.1.1.+п.1.2.+п.1.3.+п.1.4.]	всего	тыс.кВт-ч 3 208,444
		ВН	тыс.кВт-ч 828,793
		СН-1	тыс.кВт-ч 1 767,776
		СН-2	тыс.кВт-ч 611,875
1.1.	Принято в сеть на границах балансовой принадлежности с ОАО "ФСК ЕЭС"	ВН1	тыс.кВт-ч
		ВН	тыс.кВт-ч
1.2.	Принято в сеть на границах балансовой принадлежности с АО "Тюменьэнерго"	ВН1	тыс.кВт-ч
		ВН	тыс.кВт-ч 328,041
		СН-1	тыс.кВт-ч
		СН-2	тыс.кВт-ч 500,124
1.3.	Принято в сеть на границах балансовой принадлежности с иными сетевыми организациями	ВН	тыс.кВт-ч
		СН-1	тыс.кВт-ч 500,752
		СН-2	тыс.кВт-ч 1767,776
		ВН	тыс.кВт-ч 111,751
в т.ч.:	из сети ОАО "Сургутнефтегаз"	ВН	тыс.кВт-ч
		СН-1	тыс.кВт-ч 334,745
	из сети ОАО "РЖД"-Свердловская ж.д. (Сургутская дистанция)	СН-1	тыс.кВт-ч 1767,776
		СН-2	тыс.кВт-ч 84,452
	из сети ООО "ГазпромТрансгазСургут"	ВН	тыс.кВт-ч
		СН-1	тыс.кВт-ч
		СН-2	тыс.кВт-ч 27,299
		ВН	тыс.кВт-ч
1.4.	Принято в сеть от производителей электроэнергии на розничном рынке (блок-станций)	ВН	тыс.кВт-ч
		СН-1	тыс.кВт-ч
		СН-2	тыс.кВт-ч
		ВН	тыс.кВт-ч
в т.ч.:	от	ВН	тыс.кВт-ч
	от	СН-1	тыс.кВт-ч
		СН-2	тыс.кВт-ч
		ВН	тыс.кВт-ч
		СН-1	тыс.кВт-ч
		СН-2	тыс.кВт-ч
2.	Отпущенная из сетей ОАО "ЭЛЕК" электроэнергия [п.2.1.+п.2.2.+п.2.3.+п.2.4.]	всего	тыс.кВт-ч 2 986,723
		ВН	тыс.кВт-ч
		СН-1	тыс.кВт-ч
		СН-2	тыс.кВт-ч 2 757,653
2.1.	Отпущено в сети смежных сетевых организаций на границах балансовой принадлежности	ВН	тыс.кВт-ч
		СН-1	тыс.кВт-ч
		СН-2	тыс.кВт-ч 168,872
		ВН	тыс.кВт-ч
в т.ч.:	в сети ООО "СГЭС"	ВН	тыс.кВт-ч
		СН-1	тыс.кВт-ч
	в сети АО "Тюменьэнерго"	СН-2	тыс.кВт-ч 155,748
		ВН	тыс.кВт-ч
		СН-1	тыс.кВт-ч
		СН-2	тыс.кВт-ч 13,124
		ВН	тыс.кВт-ч
		СН-1	тыс.кВт-ч
2.2.	Отпущено Потребителям на границе балансовой принадлежности	ВН	тыс.кВт-ч
		СН-1	тыс.кВт-ч
		СН-2	тыс.кВт-ч 2 588,781
		ВН	тыс.кВт-ч 229,070
в т.ч.:	прочие потребители	ВН	тыс.кВт-ч
		СН-1	тыс.кВт-ч
	приравненные к населению	СН-2	тыс.кВт-ч 814,409
		ВН	тыс.кВт-ч 3,372
	население	СН-1	тыс.кВт-ч
		СН-2	тыс.кВт-ч 1747,758
		ВН	тыс.кВт-ч 12,296
		СН-1	тыс.кВт-ч
		СН-2	тыс.кВт-ч 26,614
		ВН	тыс.кВт-ч 213,402
		СН-1	тыс.кВт-ч
		СН-2	тыс.кВт-ч
3.	Фактические потери электроэнергии [п.1.- п.2.]	всего	тыс.кВт-ч 221,721
		ВН	тыс.кВт-ч 0,000
		СН-1	тыс.кВт-ч 0,000
		СН-2	тыс.кВт-ч 220,364
3.1.	Фактические потери электроэнергии в % к поступлению в сеть [(п.3) в % к (п.1)]	ВН	тыс.кВт-ч
		СН-1	тыс.кВт-ч
		СН-2	тыс.кВт-ч 1,357
		ВН	тыс.кВт-ч 6,91%

* Объем безучетного потребления, оплаченного потребителями согласно Актам о неучтенном потреблении, составленным Исполнителем и переданным Заказчиком

Заказчик:
АО "Тюменская энергосбытовая компания"
Е.Ю. Богданова

Исполнитель:
АО "ЭЛЕК"
И.П. Кябишев

БАЛАНС
электрической энергии в сети АО "ЭЛЕК"
за август 2016 г.


г. Сургут

"31" августа 2016г.


№ п/п	Наименование	Ед. изм.	Значение		
1.	Принятая в сети ОАО "ЭЛЕК." электроэнергия [п.1.1.+п.1.2.+п.1.3.+п.1.4.]	всего	тыс.кВт-ч 2 413,116		
		ВН	тыс.кВт-ч 651,365		
		СН-1	тыс.кВт-ч 1 283,483		
		СН-2	тыс.кВт-ч 478,268		
		НН	тыс.кВт-ч		
1.1.	Принято в сеть на границах балансовой принадлежности с ОАО "ФСК ЕЭС"	ВН	тыс.кВт-ч		
1.2.	Принято в сеть на границах балансовой принадлежности с АО "Тюменьэнерго"	ВН1	тыс.кВт-ч		
		ВН	тыс.кВт-ч 265,59		
		СН-1	тыс.кВт-ч		
		СН-2	тыс.кВт-ч 377,162		
		НН	тыс.кВт-ч		
1.3.	Принято в сеть на границах балансовой принадлежности с иными сетевыми организациями	ВН	тыс.кВт-ч 385,775		
		СН-1	тыс.кВт-ч 1283,483		
		СН-2	тыс.кВт-ч 101,106		
		НН	тыс.кВт-ч		
		в т.ч.:	из сети ОАО "Сургутнефтегаз"	ВН	тыс.кВт-ч 246,319
				СН-1	тыс.кВт-ч 1283,483
				СН-2	тыс.кВт-ч 82,588
				НН	тыс.кВт-ч
			из сети ОАО "РЖД"-Свердловская ж.д. (Сургутская дистанция)	ВН	тыс.кВт-ч 139,456
				СН-1	тыс.кВт-ч
		СН-2	тыс.кВт-ч		
		НН	тыс.кВт-ч		
1.4.	Принято в сеть от производителей электроэнергии на розничном рынке (блок-станций)	ВН	тыс.кВт-ч		
		СН-1	тыс.кВт-ч		
		СН-2	тыс.кВт-ч		
		ВН	тыс.кВт-ч		
		СН-1	тыс.кВт-ч		
в т.ч.:	от	СН-2	тыс.кВт-ч		
	от	ВН	тыс.кВт-ч		
		СН-1	тыс.кВт-ч		
		СН-2	тыс.кВт-ч		
		ВН	тыс.кВт-ч		
2.	Отпущенная из сетей ОАО "ЭЛЕК" электроэнергия [п.2.1+п.2.2+п.2.3+п.2.4]	всего	тыс.кВт-ч 2 282,408		
		ВН	тыс.кВт-ч		
		СН-1	тыс.кВт-ч		
		СН-2	тыс.кВт-ч 2 126,635		
		НН	тыс.кВт-ч 155,773		
2.1.	Отпущено в сети смежных сетевых организаций на границах балансовой принадлежности	ВН	тыс.кВт-ч		
		СН-1	тыс.кВт-ч		
		СН-2	тыс.кВт-ч 101,713		
		НН	тыс.кВт-ч		
		в т.ч.:	в сети ООО "СГЭС"	ВН	тыс.кВт-ч
		СН-1	тыс.кВт-ч		
		СН-2	тыс.кВт-ч 91,616		
		НН	тыс.кВт-ч		
	в сети АО "Тюменьэнерго"	ВН	тыс.кВт-ч		
		СН-1	тыс.кВт-ч		
		СН-2	тыс.кВт-ч 10,097		
		НН	тыс.кВт-ч		
2.2.	Отпущено Потребителям на границе балансовой принадлежности	ВН	тыс.кВт-ч		
		СН-1	тыс.кВт-ч		
		СН-2	тыс.кВт-ч 2 024,922		
		НН	тыс.кВт-ч 155,773		
		в т.ч.:	прочие потребители	ВН	тыс.кВт-ч
				СН-1	тыс.кВт-ч
				СН-2	тыс.кВт-ч 686,545
				НН	тыс.кВт-ч 3,479
			приравненные к населению	ВН	тыс.кВт-ч
				СН-1	тыс.кВт-ч
		СН-2	тыс.кВт-ч 1318,351		
		НН	тыс.кВт-ч 5,549		
	население	ВН	тыс.кВт-ч		
		СН-1	тыс.кВт-ч		
		СН-2	тыс.кВт-ч 20,026		
		НН	тыс.кВт-ч 146,745		
3.	Фактические потери электроэнергии [п.1.- п.2.]	всего	тыс.кВт-ч 130,708		
		ВН	тыс.кВт-ч 0,000		
		СН-1	тыс.кВт-ч 0,000		
		СН-2	тыс.кВт-ч 130,708		
		НН	тыс.кВт-ч 0,000		
3.1.	Фактические потери электроэнергии в % к поступлению в сеть [(п.3) в % к (п.1)]	%	5,42%		

* Объем безучетного потребления, оплаченного потребителями согласно Актам о предоставлении, составленным Исполнителем и переданным Заказчику

Заказчик:
АО "Тюменская энергосбытовая компания"



Е.В. Тетерман



Исполнитель:
Н.П. Клябишев

БАЛАНС
электрической энергии в сети АО "ЭЛЕК"
за июль 2016 г.


г. Сургут


"31" июля 2016г.

№ п/п	Наименование	Ед. изм.	Значение
1.	Принятая в сети ОАО "ЭЛЕК." электроэнергия [п.1.1.+п.1.2.+п.1.3.+п.1.4.]	всего	тыс.кВт-ч 2 183,208
		ВН	тыс.кВт-ч 594,495
		СН-1	тыс.кВт-ч 1 116,813
		СН-2	тыс.кВт-ч 471,900
		НН	тыс.кВт-ч
1.1.	Принято в сеть на границах балансовой принадлежности с ОАО "ФСК ЕЭС"	ВН1 ВН	тыс.кВт-ч тыс.кВт-ч
1.2.	Принято в сеть на границах балансовой принадлежности с АО "Тюменьэнерго"	ВН1	тыс.кВт-ч
		ВН	тыс.кВт-ч 251,018
		СН-1	тыс.кВт-ч
		СН-2	тыс.кВт-ч 370,324
		НН	тыс.кВт-ч
1.3.	Принято в сеть на границах балансовой принадлежности с иными сетевыми организациями	ВН	тыс.кВт-ч 343,477
		СН-1	тыс.кВт-ч 1116,813
		СН-2	тыс.кВт-ч 101,576
		НН	тыс.кВт-ч
	в т.ч.: из сети ОАО "Сургутнефтегаз"	ВН	тыс.кВт-ч 219,154
		СН-1	тыс.кВт-ч 1116,813
	из сети ОАО "РЖД"-Свердловская ж.д. (Сургутская дистанция)	СН-2	тыс.кВт-ч 83,208
		НН	тыс.кВт-ч
	из сети ООО "ГазпромТрансгазСургут"	ВН	тыс.кВт-ч
		СН-1	тыс.кВт-ч 124,323
	СН-2	тыс.кВт-ч	
	НН	тыс.кВт-ч	
1.4.	Принято в сеть от производителей электроэнергии на розничном рынке (блок-станций)	ВН	тыс.кВт-ч
		СН-1	тыс.кВт-ч
		СН-2	тыс.кВт-ч
		НН	тыс.кВт-ч
	в т.ч.: от	ВН	тыс.кВт-ч
		СН-1	тыс.кВт-ч
	от	СН-2	тыс.кВт-ч
		НН	тыс.кВт-ч
	СН-1	тыс.кВт-ч	
	СН-2	тыс.кВт-ч	
2.	Отпущенная из сетей ОАО "ЭЛЕК" электроэнергия [п.2.1+п.2.2+п.2.3+п.2.4]	всего	тыс.кВт-ч 2 055,400
2.1.	Отпущено в сети смежных сетевых организаций на границах балансовой принадлежности	ВН	тыс.кВт-ч
		СН-1	тыс.кВт-ч
		СН-2	тыс.кВт-ч 1 910,642
		НН	тыс.кВт-ч 144,758
		НН	тыс.кВт-ч
в т.ч.: в сети ООО "СГЭС"	ВН	тыс.кВт-ч	
	СН-1	тыс.кВт-ч	
	СН-2	тыс.кВт-ч 95,331	
	НН	тыс.кВт-ч	
	НН	тыс.кВт-ч	
в сети АО "Тюменьэнерго"	ВН	тыс.кВт-ч	
	СН-1	тыс.кВт-ч	
	СН-2	тыс.кВт-ч 8,704	
	НН	тыс.кВт-ч	
	НН	тыс.кВт-ч	
2.2.	Отпущено Потребителям на границе балансовой принадлежности	ВН	тыс.кВт-ч
		СН-1	тыс.кВт-ч
		СН-2	тыс.кВт-ч 1 806,607
		НН	тыс.кВт-ч 144,758
	в т.ч.: прочие потребители	ВН	тыс.кВт-ч
		СН-1	тыс.кВт-ч
	приравненные к населению	СН-2	тыс.кВт-ч 671,001
		НН	тыс.кВт-ч 3,047
	население	ВН	тыс.кВт-ч
		СН-1	тыс.кВт-ч
	СН-2	тыс.кВт-ч 1124,103	
	НН	тыс.кВт-ч 3,836	
	ВН	тыс.кВт-ч	
	СН-1	тыс.кВт-ч	
	СН-2	тыс.кВт-ч 11,503	
	НН	тыс.кВт-ч 137,875	
3.	Фактические потери электроэнергии [п.1.- п.2.]	всего	тыс.кВт-ч 127,808
3.1.	Фактические потери электроэнергии в % к поступлению в сеть [(п.3) в % к (п.1)]	%	5,85%

* Объем безучетного потребления, оплаченного потребителями согласно Актам, составленным Исполнителем и переданным Заказчику:

Заказчик:
АО "Тюменская энергосбытовая компания"


Е.В. Тетерман


Исполнитель:
АО "ЭЛЕК"
Н.П. Кябишев

БАЛАНС
электрической энергии в сети ОАО "ЭЛЕК"
за июнь 2016 г.

г. Сургут

"30" июня 2016г.

№ п/п	Наименование	Ед. изм.	Значение
1.	Принятая в сети ОАО "ЭЛЕК." электроэнергия [п.1.1.+п.1.2.+п.1.3.+п.1.4.]	всего	тыс.кВт-ч 2 293,329
		ВН	тыс.кВт-ч 651,892
		СН-1	тыс.кВт-ч 1 207,888
		СН-2	тыс.кВт-ч 433,549
1.1.	Принято в сеть на границах балансовой принадлежности с ОАО "ФСК ЕЭС"	ВН1	тыс.кВт-ч
		ВН	тыс.кВт-ч
1.2.	Принято в сеть на границах балансовой принадлежности с АО "Тюменьэнерго"	ВН1	тыс.кВт-ч
		ВН	тыс.кВт-ч 262,738
		СН-1	тыс.кВт-ч
		СН-2	тыс.кВт-ч 325,207
1.3.	Принято в сеть на границах балансовой принадлежности с иными сетевыми организациями	ВН	тыс.кВт-ч 389,154
		СН-1	тыс.кВт-ч 1207,888
		СН-2	тыс.кВт-ч 108,342
		НН	тыс.кВт-ч
в т.ч.:	из сети ОАО "Сургутнефтегаз"	ВН	тыс.кВт-ч 240,900
		СН-1	тыс.кВт-ч 1207,888
		СН-2	тыс.кВт-ч 83,591
		НН	тыс.кВт-ч
в т.ч.:	из сети ОАО "РЖД"-Свердловская ж.д. (Сургутская дистанция)	ВН	тыс.кВт-ч 148,254
		СН-1	тыс.кВт-ч
		СН-2	тыс.кВт-ч
		НН	тыс.кВт-ч
в т.ч.:	из сети ООО "ГазпромТрансгазСургут"	ВН	тыс.кВт-ч
		СН-1	тыс.кВт-ч
		СН-2	тыс.кВт-ч 24,751
		НН	тыс.кВт-ч
1.4.	Принято в сеть от производителей электроэнергии на розничном рынке (блок-станций)	ВН	тыс.кВт-ч
		СН-1	тыс.кВт-ч
		СН-2	тыс.кВт-ч
		НН	тыс.кВт-ч
в т.ч.:	от	ВН	тыс.кВт-ч
		СН-1	тыс.кВт-ч
		СН-2	тыс.кВт-ч
		НН	тыс.кВт-ч
от	от	ВН	тыс.кВт-ч
		СН-1	тыс.кВт-ч
		СН-2	тыс.кВт-ч
		НН	тыс.кВт-ч
2.	Отпущенная из сетей ОАО "ЭЛЕК" электроэнергия [п.2.1+п.2.2+п.2.3+п.2.4]	всего	тыс.кВт-ч 2 171,994
		ВН	тыс.кВт-ч
		СН-1	тыс.кВт-ч
		СН-2	тыс.кВт-ч 1 998,891
2.1.	Отпущено в сети смежных сетевых организаций на границах балансовой принадлежности	ВН	тыс.кВт-ч 173,103
		СН-1	тыс.кВт-ч
		СН-2	тыс.кВт-ч 102,912
		НН	тыс.кВт-ч
в т.ч.:	в сети ООО "СГЭС"	ВН	тыс.кВт-ч
		СН-1	тыс.кВт-ч
		СН-2	тыс.кВт-ч 93,694
		НН	тыс.кВт-ч
в т.ч.:	в сети АО "Тюменьэнерго"	ВН	тыс.кВт-ч
		СН-1	тыс.кВт-ч
		СН-2	тыс.кВт-ч 9,218
		НН	тыс.кВт-ч
2.2.	Отпущено Потребителям на границе балансовой принадлежности	ВН	тыс.кВт-ч
		СН-1	тыс.кВт-ч
		СН-2	тыс.кВт-ч 1 895,979
		НН	тыс.кВт-ч 173,103
в т.ч.:	прочие потребители	ВН	тыс.кВт-ч
		СН-1	тыс.кВт-ч
		СН-2	тыс.кВт-ч 636,947
		НН	тыс.кВт-ч 2,867
приравненные к населению	приравненные к населению	ВН	тыс.кВт-ч
		СН-1	тыс.кВт-ч
		СН-2	тыс.кВт-ч 1243,965
		НН	тыс.кВт-ч 6,757
население	население	ВН	тыс.кВт-ч
		СН-1	тыс.кВт-ч
		СН-2	тыс.кВт-ч 15,067
		НН	тыс.кВт-ч 163,479
3.	Фактические потери электроэнергии [п.1.- п.2.]	всего	тыс.кВт-ч 121,335
3.1.	Фактические потери электроэнергии в % к поступлению в сеть [(п.3) в % к (п.1)]	%	5,29%

* Объем безучетного потребления, оплаченного потребителями согласно Актам о неучтенном потреблении, составленным Исполнителем и переданным Заказчику:

Заказчик:

АО "Тюменская энергосбытовая компания"



Исполнитель:

ОАО "ЭЛЕК"



Н.П. Кябишев

БАЛАНС
электрической энергии в сети ОАО "ЭЛЕК"
за май 2016 г.

г. Сургут


"31" мая 2016г.

№ п/п	Наименование	Ед. изм.	Значение
1.	Принятая в сети ОАО "ЭЛЕК." электроэнергия [п.1.1.+п.1.2.+п.1.3.+п.1.4.]	всего	тыс.кВт-ч 3 664,943
		ВН	тыс.кВт-ч 953,781
		СН-1	тыс.кВт-ч 2 155,635
		СН-2	тыс.кВт-ч 555,527
		НН	тыс.кВт-ч
1.1.	Принято в сеть на границах балансовой принадлежности с ОАО "ФСК ЕЭС"	ВН1 ВН	тыс.кВт-ч тыс.кВт-ч
1.2.	Принято в сеть на границах балансовой принадлежности с АО "Тюменьэнерго"	ВН1 ВН СН-1 СН-2 НН	тыс.кВт-ч тыс.кВт-ч тыс.кВт-ч тыс.кВт-ч тыс.кВт-ч
1.3.	Принято в сеть на границах балансовой принадлежности с иными сетевыми организациями	ВН СН-1 СН-2 НН	тыс.кВт-ч тыс.кВт-ч тыс.кВт-ч тыс.кВт-ч
	в т.ч.: из сети ОАО "Сургутнефтегаз"	ВН СН-1 СН-2 НН	тыс.кВт-ч тыс.кВт-ч тыс.кВт-ч тыс.кВт-ч
	из сети ОАО "РЖД"-Свердловская ж.д. (Сургутская дистанция)	ВН СН-1 СН-2 НН	тыс.кВт-ч тыс.кВт-ч тыс.кВт-ч тыс.кВт-ч
	из сети ООО "ГазпромТрансгазСургут"	ВН СН-1 СН-2 НН	тыс.кВт-ч тыс.кВт-ч тыс.кВт-ч тыс.кВт-ч
1.4.	Принято в сеть от производителей электроэнергии на розничном рынке (блок-станций)	ВН СН-1 СН-2	тыс.кВт-ч тыс.кВт-ч тыс.кВт-ч
	в т.ч.: от	ВН СН-1 СН-2	тыс.кВт-ч тыс.кВт-ч тыс.кВт-ч
	от	ВН СН-1 СН-2	тыс.кВт-ч тыс.кВт-ч тыс.кВт-ч
2.	Отпущенная из сетей ОАО "ЭЛЕК" электроэнергия [п.2.1+п.2.2+п.2.3+п.2.4]	всего	тыс.кВт-ч 3 521,703
		ВН	тыс.кВт-ч
		СН-1	тыс.кВт-ч
		СН-2	тыс.кВт-ч 3 305,102
		НН	тыс.кВт-ч 216,601
2.1.	Отпущено в сети смежных сетевых организаций на границах балансовой принадлежности	ВН СН-1 СН-2 НН	тыс.кВт-ч тыс.кВт-ч тыс.кВт-ч тыс.кВт-ч
	в т.ч.: в сети ООО "СГЭС"	ВН СН-1 СН-2 НН	тыс.кВт-ч тыс.кВт-ч тыс.кВт-ч тыс.кВт-ч
	в сети АО "Тюменьэнерго"	ВН СН-1 СН-2 НН	тыс.кВт-ч тыс.кВт-ч тыс.кВт-ч тыс.кВт-ч
2.2.	Отпущено Потребителям на границе балансовой принадлежности	ВН СН-1 СН-2 НН	тыс.кВт-ч тыс.кВт-ч тыс.кВт-ч тыс.кВт-ч
	в т.ч.: прочие потребители	ВН СН-1 СН-2 НН	тыс.кВт-ч тыс.кВт-ч тыс.кВт-ч тыс.кВт-ч
	приравненные к населению	ВН СН-1 СН-2 НН	тыс.кВт-ч тыс.кВт-ч тыс.кВт-ч тыс.кВт-ч
	население	ВН СН-1 СН-2 НН	тыс.кВт-ч тыс.кВт-ч тыс.кВт-ч тыс.кВт-ч
3.	Фактические потери электроэнергии [п.1.- п.2.]	всего	тыс.кВт-ч 143,240
3.1.	Фактические потери электроэнергии в % к поступлению в сеть [(п.3) в % к (п.1)]		% 3,91%

* Объем безучетного потребления / оплаченного потребителями согласно Актам о неучтенном потреблении, составленным Исполнителем и переданным Заказчику

Заказчик:

АО "Тюменская энергосбытовая компания"



Н.П. Кябишев

БАЛАНС
электрической энергии в сети ОАО "ЭЛЕК"
за апрель 2016 г.



г. Сургут

"30" апреля 2016г.

№ п/п	Наименование	Ед. изм.	Значение		
1.	Принятая в сети ОАО "ЭЛЕК." электроэнергия [п.1.1.+п.1.2.+п.1.3.+п.1.4.]	всего	тыс.кВт-ч 3 459,940		
		ВН	тыс.кВт-ч 991,251		
		СН-1	тыс.кВт-ч 1 854,135		
		СН-2	тыс.кВт-ч 614,554		
		НН	тыс.кВт-ч		
1.1.	Принято в сеть на границах балансовой принадлежности с ОАО "ФСК ЕЭС"	ВН1 ВН	тыс.кВт-ч тыс.кВт-ч		
1.2.	Принято в сеть на границах балансовой принадлежности с ОАО "Тюменьэнерго"	ВН1	тыс.кВт-ч		
		ВН	тыс.кВт-ч 327,148		
		СН-1	тыс.кВт-ч		
		СН-2	тыс.кВт-ч 464,3		
		НН	тыс.кВт-ч		
1.3.	Принято в сеть на границах балансовой принадлежности с иными сетевыми организациями	ВН	тыс.кВт-ч 664,103		
		СН-1	тыс.кВт-ч 1854,135		
		СН-2	тыс.кВт-ч 150,254		
		НН	тыс.кВт-ч		
		в т.ч.:	из сети ОАО "Сургутнефтегаз"	ВН	тыс.кВт-ч 414,754
				СН-1	тыс.кВт-ч 1854,135
				СН-2	тыс.кВт-ч 98,811
				НН	тыс.кВт-ч
			из сети ОАО "РЖД"-Свердловская ж.д. (Сургутская дистанция)	ВН	тыс.кВт-ч 249,349
				СН-1	тыс.кВт-ч
				СН-2	тыс.кВт-ч
				НН	тыс.кВт-ч
		1.4.	Принято в сеть от производителей электроэнергии на розничном рынке (блок-станций)	ВН	тыс.кВт-ч
СН-1	тыс.кВт-ч				
СН-2	тыс.кВт-ч				
ВН	тыс.кВт-ч				
СН-1	тыс.кВт-ч				
в т.ч.:	от	СН-2	тыс.кВт-ч		
		ВН	тыс.кВт-ч		
		СН-1	тыс.кВт-ч		
		СН-2	тыс.кВт-ч		
2.	Отпущенная из сетей ОАО "ЭЛЕК" электроэнергия [п.2.1+п.2.2+п.2.3+п.2.4]	всего	тыс.кВт-ч 3 200,706		
		ВН	тыс.кВт-ч		
		СН-1	тыс.кВт-ч		
		СН-2	тыс.кВт-ч 2 949,642		
		НН	тыс.кВт-ч 251,064		
2.1.	Отпущено в сети смежных сетевых организаций на границах балансовой принадлежности	ВН	тыс.кВт-ч		
		СН-1	тыс.кВт-ч		
		СН-2	тыс.кВт-ч 195,438		
		НН	тыс.кВт-ч		
		в т.ч.:	в сети ООО "СГЭС"	ВН	тыс.кВт-ч
				СН-1	тыс.кВт-ч
				СН-2	тыс.кВт-ч 176,664
				НН	тыс.кВт-ч
			в сети ОАО "Тюменьэнерго"	ВН	тыс.кВт-ч
				СН-1	тыс.кВт-ч
				СН-2	тыс.кВт-ч 18,774
		НН	тыс.кВт-ч		
2.2.	Отпущено Потребителям на границе балансовой принадлежности	ВН	тыс.кВт-ч		
		СН-1	тыс.кВт-ч		
		СН-2	тыс.кВт-ч 2 754,204		
		НН	тыс.кВт-ч 251,064		
		в т.ч.:	прочие потребители	ВН	тыс.кВт-ч
				СН-1	тыс.кВт-ч
				СН-2	тыс.кВт-ч 885,696
				НН	тыс.кВт-ч 3,454
			приравненные к населению	ВН	тыс.кВт-ч
				СН-1	тыс.кВт-ч
				СН-2	тыс.кВт-ч 1860,971
				НН	тыс.кВт-ч 24,907
			население	ВН	тыс.кВт-ч
		СН-1	тыс.кВт-ч		
		СН-2	тыс.кВт-ч 7,537		
		НН	тыс.кВт-ч 222,703		
3.	Фактические потери электроэнергии [п.1.- п.2.]	всего	тыс.кВт-ч 259,234		
3.1.	Фактические потери электроэнергии в % к поступлению в сеть [(п.3) в % к (п.1)]	%	7,49%		

* Объем безучетного потребления, оплаченного потребителями согласно Актам о предоставлении электроэнергии, составленным Исполнителем и переданным Заказчиком.

Заказчик:
ОАО "Тюменская энергосбытовая компания"



Исполнитель:
Н.П. Кябишев

БАЛАНС
электрической энергии в сети ОАО "ЭЛЕК"
за март 2016 г.

г. Сургут

"31" марта 2016г.

№ п/п	Наименование	Ед. изм.	Значение
1.	Принятая в сети ОАО "ЭЛЕК." электроэнергия [п.1.1.+п.1.2.+п.1.3.+п.1.4.]	всего	тыс.кВт-ч 4 581,337
		ВН	тыс.кВт-ч 1 383,492
		СН-1	тыс.кВт-ч 2 604,449
		СН-2	тыс.кВт-ч 593,396
1.1.	Принято в сеть на границах балансовой принадлежности с ОАО "ФСК ЕЭС"	ВН1 ВН	тыс.кВт-ч тыс.кВт-ч
1.2.	Принято в сеть на границах балансовой принадлежности с ОАО "Тюменьэнерго"	ВН1 ВН СН-1 СН-2 НН	тыс.кВт-ч тыс.кВт-ч тыс.кВт-ч тыс.кВт-ч тыс.кВт-ч
1.3.	Принято в сеть на границах балансовой принадлежности с иными сетевыми организациями	ВН СН-1 СН-2 НН	тыс.кВт-ч тыс.кВт-ч тыс.кВт-ч тыс.кВт-ч
	в т.ч.: из сети ОАО "Сургутнефтегаз"	ВН СН-1 СН-2 НН	тыс.кВт-ч тыс.кВт-ч тыс.кВт-ч тыс.кВт-ч
	из сети ОАО "РЖД"-Свердловская ж.д. (Сургутская дистанция)	ВН СН-1 СН-2 НН	тыс.кВт-ч тыс.кВт-ч тыс.кВт-ч тыс.кВт-ч
	из сети ООО "ГазпромТрансгазСургут"	ВН СН-1 СН-2 НН	тыс.кВт-ч тыс.кВт-ч тыс.кВт-ч тыс.кВт-ч
1.4.	Принято в сеть от производителей электроэнергии на розничном рынке (блок-станций)	ВН СН-1 СН-2	тыс.кВт-ч тыс.кВт-ч тыс.кВт-ч
	в т.ч.: от	ВН СН-1 СН-2	тыс.кВт-ч тыс.кВт-ч тыс.кВт-ч
	от	ВН СН-1 СН-2	тыс.кВт-ч тыс.кВт-ч тыс.кВт-ч
2.	Отпущенная из сетей ОАО "ЭЛЕК" электроэнергия [п.2.1+п.2.2+п.2.3+п.2.4]	всего	тыс.кВт-ч 4 316,007
		ВН	тыс.кВт-ч
		СН-1	тыс.кВт-ч
		СН-2	тыс.кВт-ч 4 000,642
2.1.	Отпущено в сети смежных сетевых организаций на границах балансовой принадлежности	ВН СН-1 СН-2 НН	тыс.кВт-ч тыс.кВт-ч тыс.кВт-ч тыс.кВт-ч
	в т.ч.: в сети ООО "СГЭС"	ВН СН-1 СН-2 НН	тыс.кВт-ч тыс.кВт-ч тыс.кВт-ч тыс.кВт-ч
	в сети ОАО "Тюменьэнерго"	ВН СН-1 СН-2 НН	тыс.кВт-ч тыс.кВт-ч тыс.кВт-ч тыс.кВт-ч
2.2.	Отпущено Потребителям на границе балансовой принадлежности	ВН СН-1 СН-2 НН	тыс.кВт-ч тыс.кВт-ч тыс.кВт-ч тыс.кВт-ч
	в т.ч.: прочие потребители	ВН СН-1 СН-2 НН	тыс.кВт-ч тыс.кВт-ч тыс.кВт-ч тыс.кВт-ч
	приравненные к населению	ВН СН-1 СН-2 НН	тыс.кВт-ч тыс.кВт-ч тыс.кВт-ч тыс.кВт-ч
	население	ВН СН-1 СН-2 НН	тыс.кВт-ч тыс.кВт-ч тыс.кВт-ч тыс.кВт-ч
3.	Фактические потери электроэнергии [п.1.- п.2.]	всего	тыс.кВт-ч 265,330
3.1.	Фактические потери электроэнергии в % к поступлению в сеть [(п.3) в % к (п.1)]		% 5,79%

* Объем безучетного потребления отпущенного потребителями согласно Актам о неучтенном потреблении, составленным Исполнителем и переданным Заказчик:

Заказчик:
ОАО "Тюменская энергосбытовая компания"



Исполнитель:
ОАО "ЭЛЕК"
Н.П. Кябишев

БАЛАНС
электрической энергии в сети ОАО "ЭЛЕК"
за февраль 2016 г.

г. Сургут

"29" февраля 2016г.

№ п/п	Наименование	Ед. изм.	Значение		
1.	Принятая в сети ОАО "ЭЛЕК." электроэнергия [п.1.1.+п.1.2.+п.1.3.+п.1.4.]	всеГО	тыс.кВт-ч 4 511,942 ✓		
		ВН	тыс.кВт-ч 1 361,941 ✓		
		СН-1	тыс.кВт-ч 2 566,795 ✓		
		СН-2	тыс.кВт-ч 583,206 ✓		
		НН	тыс.кВт-ч		
1.1.	Принято в сеть на границах балансовой принадлежности с ОАО "ФСК ЕЭС"	ВН1	тыс.кВт-ч		
		ВН	тыс.кВт-ч		
1.2.	Принято в сеть на границах балансовой принадлежности с ОАО "Тюменьэнерго"	ВН1	тыс.кВт-ч		
		ВН	тыс.кВт-ч 395,744		
		СН-1	тыс.кВт-ч		
		СН-2	тыс.кВт-ч 467,242		
		НН	тыс.кВт-ч		
1.3.	Принято в сеть на границах балансовой принадлежности с иными сетевыми организациями	ВН	тыс.кВт-ч 966,197		
		СН-1	тыс.кВт-ч 2566,795		
		СН-2	тыс.кВт-ч 115,964		
		НН	тыс.кВт-ч		
		в т.ч.: из сети ОАО "Сургутнефтегаз"	ВН	тыс.кВт-ч 661,673	
		СН-1	тыс.кВт-ч 2566,795		
		СН-2	тыс.кВт-ч 115,964		
		НН	тыс.кВт-ч		
	из сети ОАО "РЖД"-Свердловская ж.д. (Сургутская дистанция)	ВН	тыс.кВт-ч 304,524		
		СН-1	тыс.кВт-ч		
		СН-2	тыс.кВт-ч		
		НН	тыс.кВт-ч		
1.4.	Принято в сеть от производителей электроэнергии на розничном рынке (блок-станций)	ВН	тыс.кВт-ч		
		СН-1	тыс.кВт-ч		
		СН-2	тыс.кВт-ч		
		ВН	тыс.кВт-ч		
		СН-1	тыс.кВт-ч		
	от	СН-2	тыс.кВт-ч		
	от	ВН	тыс.кВт-ч		
		СН-1	тыс.кВт-ч		
		СН-2	тыс.кВт-ч		
2.	Отпущенная из сетей ОАО "ЭЛЕК" электроэнергия [п.2.1+п.2.2+п.2.3+п.2.4]	всеГО	тыс.кВт-ч 4 237,284		
		ВН	тыс.кВт-ч		
		СН-1	тыс.кВт-ч		
		СН-2	тыс.кВт-ч 3 921,755		
		НН	тыс.кВт-ч 315,529		
2.1.	Отпущено в сети смежных сетевых организаций на границах балансовой принадлежности	ВН	тыс.кВт-ч		
		СН-1	тыс.кВт-ч		
		СН-2	тыс.кВт-ч 338,227		
		НН	тыс.кВт-ч		
		в т.ч.: в сети ООО "СГЭС"	ВН	тыс.кВт-ч	
		СН-1	тыс.кВт-ч		
		СН-2	тыс.кВт-ч 312,324		
		НН	тыс.кВт-ч		
	в сети ОАО "Тюменьэнерго"	ВН	тыс.кВт-ч		
		СН-1	тыс.кВт-ч		
		СН-2	тыс.кВт-ч 25,903		
		НН	тыс.кВт-ч		
2.2.	Отпущено Потребителям на границе балансовой принадлежности	ВН	тыс.кВт-ч		
		СН-1	тыс.кВт-ч		
		СН-2	тыс.кВт-ч 3 583,528		
		НН	тыс.кВт-ч 315,529		
		в т.ч.: прочие потребители	ВН	тыс.кВт-ч	
				СН-1	тыс.кВт-ч
				СН-2	тыс.кВт-ч 897,659
				НН	тыс.кВт-ч 3,839
		приравненные к населению	ВН	тыс.кВт-ч	
				СН-1	тыс.кВт-ч
				СН-2	тыс.кВт-ч 2675,953
		НН	тыс.кВт-ч 47,343		
	население	ВН	тыс.кВт-ч		
		СН-1	тыс.кВт-ч		
		СН-2	тыс.кВт-ч 9,916		
		НН	тыс.кВт-ч 264,347		
3.	Фактические потери электроэнергии [п.1.- п.2.]	всеГО	тыс.кВт-ч 274,658		
3.1.	Фактические потери электроэнергии в % к поступлению в сеть [(п.3) в % к (п.1)]	%	6,09%		

* Объем безучетного потребления, оплаченного потребителями согласно Актам о неучтенном потреблении, принятым Исполнителем и переданным Заказчику.

Заказчик:
ОАО "Тюменская энергосбытовая компания"



БАЛАНС
электрической энергии в сети ОАО "ЭЛЕК"
за январь 2016 г.

г. Сургут

"31" января 2016г.

№ п/п	Наименование	Ед. изм.	Значение	
1.	Принятая в сети ОАО "ЭЛЕК." электроэнергия [п.1.1.+п.1.2.+п.1.3.+п.1.4.]	всего	тыс.кВт-ч 5 845,265	
		ВН	тыс.кВт-ч 1 735,363	
		СН-1	тыс.кВт-ч 3 383,992	
		СН-2	тыс.кВт-ч 725,910	
		НН	тыс.кВт-ч	
1.1.	Принято в сеть на границах балансовой принадлежности с ОАО "ФСК ЕЭС"	ВН1 ВН	тыс.кВт-ч тыс.кВт-ч	
1.2.	Принято в сеть на границах балансовой принадлежности с ОАО "Тюменьэнерго"	ВН1	тыс.кВт-ч	
		ВН	тыс.кВт-ч 453,077	
		СН-1	тыс.кВт-ч	
		СН-2	тыс.кВт-ч 579,375	
		НН	тыс.кВт-ч	
1.3.	Принято в сеть на границах балансовой принадлежности с иными сетевыми организациями	ВН	тыс.кВт-ч 1 282,286	
		СН-1	тыс.кВт-ч 3383,992	
		СН-2	тыс.кВт-ч 146,535	
		НН	тыс.кВт-ч	
	в т.ч.: из сети ОАО "Сургутнефтегаз"	ВН	тыс.кВт-ч 914,042	
		СН-1	тыс.кВт-ч 3383,992	
		СН-2	тыс.кВт-ч 146,535	
		НН	тыс.кВт-ч	
	из сети ОАО "РЖД"-Свердловская ж.д. (Сургутская дистанция)	ВН	тыс.кВт-ч 368,244	
		СН-1	тыс.кВт-ч	
		СН-2	тыс.кВт-ч	
		НН	тыс.кВт-ч	
	1.4.	Принято в сеть от производителей электроэнергии на розничном рынке (блок-станций)	ВН	тыс.кВт-ч
СН-1			тыс.кВт-ч	
СН-2			тыс.кВт-ч	
НН			тыс.кВт-ч	
в т.ч.: от		ВН	тыс.кВт-ч	
		СН-1	тыс.кВт-ч	
		СН-2	тыс.кВт-ч	
		НН	тыс.кВт-ч	
от	ВН	тыс.кВт-ч		
	СН-1	тыс.кВт-ч		
	СН-2	тыс.кВт-ч		
	НН	тыс.кВт-ч		
2.	Отпущенная из сетей ОАО "ЭЛЕК" электроэнергия [п.2.1+п.2.2+п.2.3+п.2.4]	всего	тыс.кВт-ч 5 526,107	
		ВН	тыс.кВт-ч	
		СН-1	тыс.кВт-ч	
		СН-2	тыс.кВт-ч 5 129,786	
		НН	тыс.кВт-ч 396,321	
2.1.	Отпущено в сети смежных сетевых организаций на границах балансовой принадлежности	ВН	тыс.кВт-ч	
		СН-1	тыс.кВт-ч	
		СН-2	тыс.кВт-ч 442,808	
		НН	тыс.кВт-ч	
	в т.ч.: в сети ООО "СГЭС"	ВН	тыс.кВт-ч	
		СН-1	тыс.кВт-ч	
		СН-2	тыс.кВт-ч 407,689	
		НН	тыс.кВт-ч	
	в сети ОАО "Тюменьэнерго"	ВН	тыс.кВт-ч	
		СН-1	тыс.кВт-ч	
		СН-2	тыс.кВт-ч 35,119	
2.2.	Отпущено Потребителям на границе балансовой принадлежности	ВН	тыс.кВт-ч	
		СН-1	тыс.кВт-ч	
		СН-2	тыс.кВт-ч 4 686,978	
		НН	тыс.кВт-ч 396,321	
	в т.ч.: прочие потребители	ВН	тыс.кВт-ч	
		СН-1	тыс.кВт-ч	
		СН-2	тыс.кВт-ч 1077,82	
		НН	тыс.кВт-ч 4,996	
		приравненные к населению	ВН	тыс.кВт-ч
			СН-1	тыс.кВт-ч
население	СН-2	тыс.кВт-ч 3596,41		
	НН	тыс.кВт-ч 60,448		
	ВН	тыс.кВт-ч		
	СН-1	тыс.кВт-ч		
3.	Фактические потери электроэнергии [п.1.- п.2.]	всего	тыс.кВт-ч 319,158	
3.1.	Фактические потери электроэнергии в % к поступлению в сеть [(п.3) в % к (п.1)]	%	5,46%	

* Объем безучетного потребления оплаченного потребителями согласно Актам о неучтенном потреблении, составленным Исполнителем и переданным Заказчиком.

Заказчик:
ОАО "Тюменская энергосбытовая компания"



Исполнитель:
ОАО "ЭЛЕК"



Н.П. Кябишев